
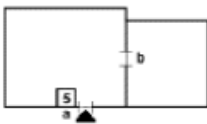

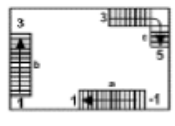







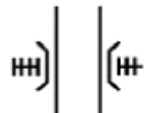
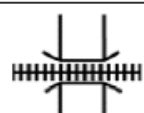



# Signaturen

1



## Bestehende Situation







Signatur	Bedeutung
	Umfassungswände
	a = Eingang mit Hausnummer b = Durchgang
	Anzahl Geschosse / Stockwerke 1 Untergeschoss 3 Obergeschosse
	Treppen
	Aufzug / Lift
	Überflurhydrant
	Bassin, Feuerweiher (Fassungsvermögen 100 m <sup>3</sup> )
	Nordrichtung
	Windrichtung
	Brücke
	Bahnlinie mit Strassen-Niveauübergang
	Bahnlinie mit Strassenüberführung
	Bahnlinie mit Strassenunterführung
	Leitungsdrähte mit Spannungsangabe

# Signaturen







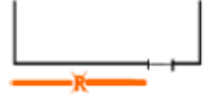

# 2



## Schadenlage

Signatur	Bedeutung
 <b>+3</b>	<b>Rettungen</b> (3. Stock)
 <b>+2</b>	<b>Wasserschaden</b> (2. Stock)
 <b>-1</b>	<b>Unfall</b> (1. Untergeschoss)
 <b>+2</b> <b>+2</b>	<b>horizontale Entwicklung des Feuers</b> (2. Stock nach links / rechts)
 <b>W 0</b>	<b>vertikale Entwicklung</b> (Wasserschadens bis ins Erdgeschoss)
 <b>C +4</b>	<b>vertikale Entwicklung</b> (gefährliche Dämpfe bis in den 4. Stock)

## Gefahren





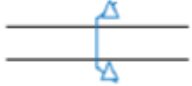











Signatur	Bedeutung
 <b>Ex</b>	<b>Explosion</b>
 <b>G</b>	<b>Gas</b>
 <b>C</b> <span style="border: 1px solid black; padding: 2px;">80 1789</span>	<b>Chemikalien</b> (ev. Gefahrentafel)
 <b>⚡</b>	<b>Elektrizität</b>
 <b>W</b>	<b>Gefahr durch Löschen mit Wasser</b>
 <b>Z</b>	<b>leichte Zerstörbarkeit</b> von Betriebseinrichtungen und Lagergütern durch Feuer und Rauch
	<b>Retten mit Leitern unmöglich</b>
 <b>I</b> Pneulager	<b>Achtung!</b> mit Hinweis auf besondere Gefahren (z.B. Pneulager, Schacht, usw.)

# Signaturen

# 3



## Lösung / Entscheid













Signatur	Bedeutung
	<b>Einsatzleiter / Einsatzleitung</b> Kommandoposten (KP)
	<b>Abschnittsoffizier</b> (Abschnittsleitung)
	<b>Offizier</b>
	<b>Abschnitt / Abschnittsgrenze</b>
	<b>Absperrung</b>
	<b>Fahrzeug</b> (Grundform) Ergänzung mit z.B. P750= 750kg Pulver, ULF, usw.
	<b>Tanklöschfahrzeug (TLF)</b>
	<b>Autodrehleiter (ADL) / motorisierte Leiter</b>
	<b>Hubrettungsfahrzeug (HRF)</b>
	<b>Motorspritze (MS)</b> (kann zusätzlich mit Typgrösse versehen werden)
	<b>Transportleitung mit Teilstück</b>
	<b>Druckleitung(en) ab Hydrant</b>
	<b>1. Rohrführerstellung Schnellangriff (1. Stock)</b>
	<b>2. Rohrführerstellung (2. Stock)</b>
	<b>S</b> für Schaumrohr <b>W</b> für Wasserwerfer <b>H</b> für Hydroschild <b>P</b> für Pulverpistole
	<b>Lüfter</b>

# Signaturen

4



## Lösung / Entscheid

Signatur	Bedeutung
	Anstell- / Schiebeleiter
	Strebenleiter / Schiebeleiter mit Stützen
	Anhängeleiter (AHL)
	Sammelplatz
	Materialdepot
	Warteraum
	Rettungsachse
	Verwundetennest, Patienten-Sammelstelle
	Sanitätshilfsstelle (San Hist)
	Sammelstelle
	Totensammelstelle
	Helikopterlandeplatz