

## 5.11.7 | Schiebeleiter mit Stützen

### Personal

- 1 Chargierter und 3 - 6 AdF

### Ablauf

- Leiterfuss platzieren
- Stützen lösen (je nach Modell)
- Aufstellen (gegen Wegrutschen sichern)
- Stützen sichern (Neigung gegen Objekt)
- Verlängern
- Kontrolle Einfallhaken
- Stützen freistellen und anlegen
- Stützen sichern und überprüfen
- Seilsicherung

**Material:** Holz/Leichtmetall

**Länge:** bis 14,5 m

**Gewicht:** 70 - 100 kg


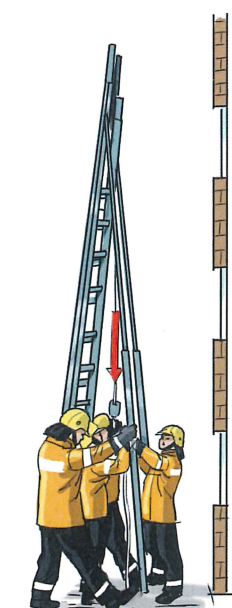




- Ein Einsatz ohne Verwendung der Stützen ist nur gemäss Herstellerangaben zulässig
- Freistandstellungen sind untersagt
- Keine Bewegung mit verlängerter, frei gestellter Leiter
- Einfallhaken müssen eingerastet sein
- Auszugsteil muss mit dem Verlängerungsseil gesichert werden



- Aufgrund des hohen Gewichts, genügend AdF einsetzen

*Gruppenführer + 3-4 AdF*



Einfallhaken